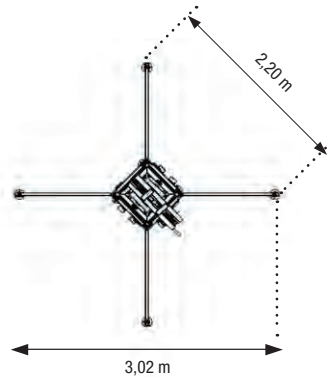


TL 290

TOUR DE LEVAGE OUTDOOR SC 300



La **TL 290** est une tour de levage en aluminium avec chariot pour le relevage d'un pont de scène ou d'un grill de scène complet à partir du sol. Elle est constituée d'éléments standards carrés SC 300, certifiée par l'organisme SOCOTEC et a fait l'objet d'une note de calcul statique et dynamique selon la réglementation AL76.

RÉFÉRENCE	TL290
Tour de levage aluminium	
SPÉCIFICATIONS	
Hauteur maxi	10 m
Hauteur utile	9,30 m
Empattement	3,02 m x 2,20 m
Hauteur maxi extérieure	8 m
Hauteur utile extérieure	7,30 m
Charge maxi (intérieur)	1 000 kg
Charge maxi (extérieur)	NC
PRIX	5 190,00 €

KIT COMPLET COMPRENANT	
1 X EMB290	1 X SC30060
1 X TET290	3 X SC30300
1 X CHA290	1 X CHAR78
4 X PAT290	3 X MZ290



Ensemble optimisé pour le transport



Stabilisateur renforcé M20



Poulie acier sur roulement pour câble ou chaîne










Support palan réglable

TL 290

ELÉMENTS

EMB290 Embase  <p>Complète acier PRIX : 1 332,00 €</p>	TET290 Tête  <p>Tête équipée de poulies universelles pour câble ou chaîne PRIX : 656,00 €</p>	CHA290 Chariot  <p>Acier et aluminium pour structure 390 ou 290 triangulaire et carrée PRIX : 1 312,00 €</p>	PAT290 Patte  <p>Standard acier PRIX : 210,00 €</p>	SUPCHA290 Support moteur embarqué  <p>(Moteur en haut du grill) Se fixe sur le chariot CHA 290 PRIX : 533,00 €</p>
SC30100 SC 300  <p>1,00 m PRIX : 135,00 €</p>	SC30300 SC 300  <p>3,00 m PRIX : 319,00 €</p>	CHAR78 Kit de relevage  <p>Mat vertical PRIX : 393,00 €</p>	MZ290 Kit d'assemblage  <p>Pour pieds PRIX : 36,00 €</p>	

ACCESSOIRES OPTIONNELS

PAT290L Pattes support de lest  <p>Pour utilisation extérieure pour TL 290 PRIX : 382,00 €</p>	SUPT290 Support et treuil manuel  <p>750 kg avec câble de 20 m et crochet de levage acier pour TL 290 PRIX : 1 490,00 €</p>	SUPAL290 Support palan  <p>À chaîne acier pour TL 290 PRIX : 318,00 €</p>	SC30300FCE Poutre SC 30300 FCE  <p>Spéciale type échelle pour TL 290 PRIX : 430,00 €</p>	REL290 Chèvre de relevage  <p>Pour TL 290 PRIX : 382,00 €</p>
JAMB290 Jambe de force  <p>Obligatoire pour utilisation de la tour TL290 en extérieur PRIX : 103,00 €</p>	CHAI290 Chaîne de verrouillage  <p>Longueur réglable pour TL 290 PRIX : 167,00 €</p>			