

TL 400


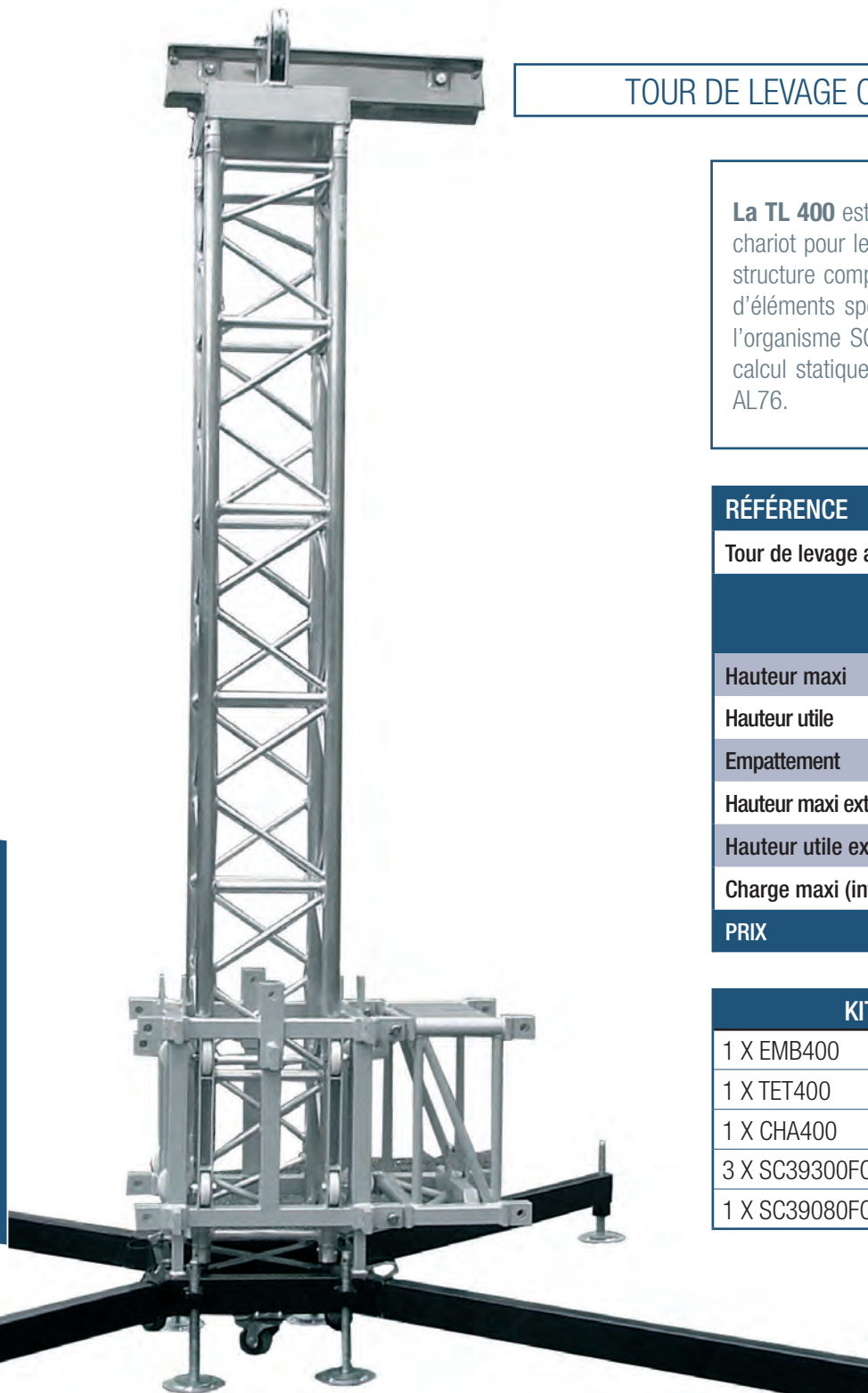
TOUR DE LEVAGE OUTDOOR SC 390 FCE

La TL 400 est une tour de levage en aluminium avec chariot pour le relevage d'un pont de scène ou d'une structure complète à partir du sol. Elle est constituée d'éléments spécifiques carrés 390 mm, certifiée par l'organisme SOCOTEC et a fait l'objet d'une note de calcul statique et dynamique selon la réglementation AL76.

RÉFÉRENCE	TL400
Tour de levage aluminium	
SPÉCIFICATIONS	
Hauteur maxi	11 m
Hauteur utile	10,30 m
Empattement	3,85 m x 2,75 m
Hauteur maxi extérieure	8 m
Hauteur utile extérieure	7,30 m
Charge maxi (intérieur)	2 000 kg
PRIX	9 667,00 €

KIT COMPLET COMPRENANT	
1 X EMB400	1 X SC39050FCE
1 X TET400	1 X CHAR78
1 X CHA400	4 X PAT400
3 X SC39300FCE	4 X MZ290
1 X SC39080FCE	


TOURS & SCÈNES



Elément SC390 renforcé spécifique



Chariot acier pour ST500 / SC500



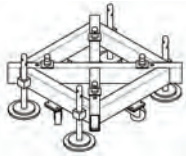
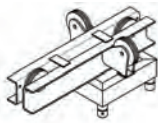
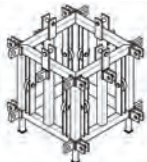






Cage SC500 pour intégration moteur










Stabilisateur renforcé M28

TL 400

ELÉMENTS

EMB400 Embase  Complète acier PRIX : 1 510,00 €	TET400 Tête  Tête équipée de poulies pour palan à chaîne PRIX : 1 183,00 €	CHA400 Chariot  Acier pour départ 500 TRI et 500 carrée PRIX : 2 355,00 €	PAT400 Patte  Standard acier PRIX : 382,00 €	
SC39300FCE Éléments spéciaux 390 carré  3,00 m PRIX : 555,00 €	SC39080FCE Éléments spéciaux 390 carré  0,80 m PRIX : 296,00 €	SC39050FCE Éléments spéciaux 390 carré  0,50 m PRIX : 255,00 €	CHAR78 Kit de relevage  Mat vertical PRIX : 393,00 €	MZ290 Kit d'assemblage  Pour pieds PRIX : 36,00 €

ACCESSOIRES OPTIONNELS

ADAPTM400 Adaptateur mâle  Pour structure SX390 et SC 390 (TL 400) PRIX : 402,00 €	ADAPTF400 Adaptateur femelle  Pour structure SX390 et SC 390 (TL 400) PRIX : 402,00 €	SUPTM400 Support moteur  Acier mâle pour TL 400 PRIX : 850,00 €	SUPTF400 Support moteur  Acier femelle pour TL 400 PRIX : 850,00 €	PAT400L Pattes support de lest  Pour utilisation extérieure pour TL 400 PRIX : 426,00 €
JAMB400 Jambe de force  Aluminium obligatoire pour utilisation de la tour TL 400 en extérieur PRIX : 103,00 €	CHAI400 Chaîne de verrouillage  Longueur réglable pour TL 400 PRIX : 167,00 €			